

RÉSULTATS

**ÉLECTION DES REPRÉSENTANTS DES PARENTS D'ÉLÈVES
ANNÉE SCOLAIRE 2016-2017**

PREMIER DEGRÉ

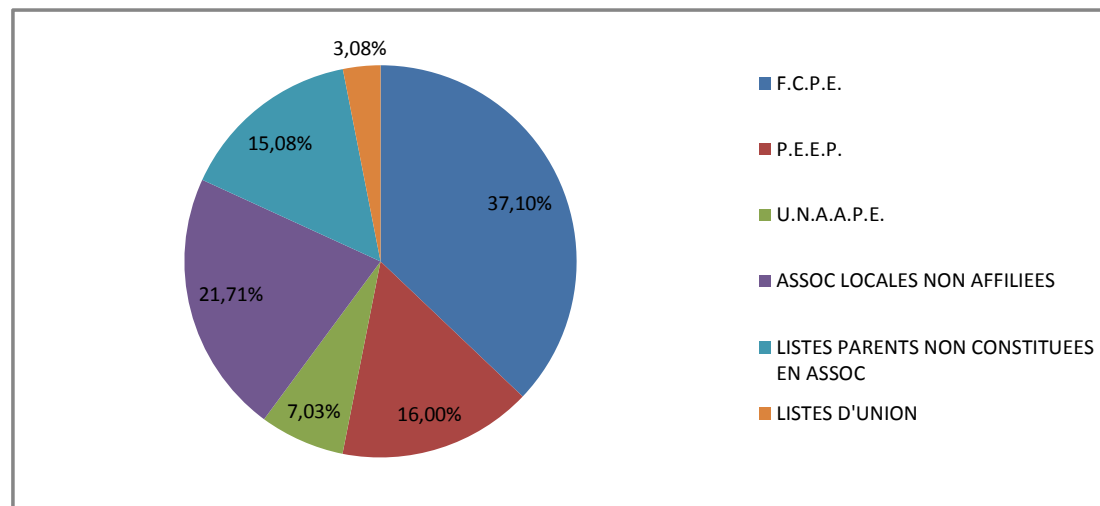
**ÉLECTION DES REPRÉSENTANTS DES PARENTS D'ÉLÈVES
ANNÉE SCOLAIRE 2016-2017**

Parents d'élèves - Résultats 2016-2017 - Premier Degré

Nombre d'établissements	593
Nombre d'établissements exprimés	593

PARTICIPATION	
	Résultats bruts
Nombre d'inscrits	243919
Nombre de votants	107887
Nombre de suffrages exprimés	100125
Nombre de votes blancs ou nuls	7762
Taux de participation	44,23%

RESULTATS	
Nombre de sièges à pourvoir	6034
Nombre de sièges pourvus (tirage au sort compris)	6006
Pourcentage de sièges pourvus	99,54%

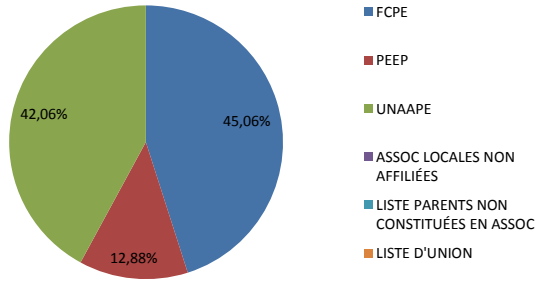


REPARTITION DÉTAILLÉE DES SIEGES					
Liste	Nombre de candidats	Nombre de suffrages	Sièges attribués au quotient et au plus fort reste	Plus âgé	Total
F.C.P.E.	2923	35330	2228	0	2228
P.E.E.P.	1529	18098	960	1	961
U.N.A.A.P.E.	628	7641	422	0	422
ASSOC LOCALES NON AFFILIEES	1691	22348	1303	1	1304
LISTES PARENTS NON CONSTITUEES EN ASSOC	989	13770	906	0	906
LISTES D'UNION	189	2938	185	0	185
TOTAL TOUTES LISTES	7949	100125	6004	2	6006

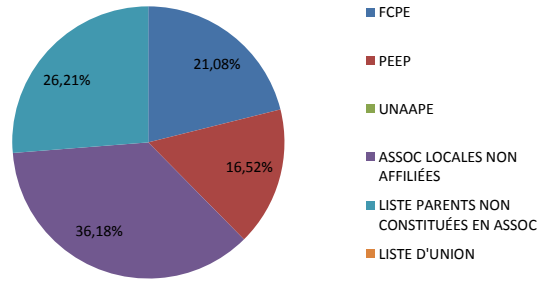
ELECTIONS PARENTS D'ÉLÈVES - 2016/2017 - 1er Degré

	FCPE		PEEP		UNAAPE		ASSOC LOCALES NON AFFILIÉES		LISTE PARENTS NON CONSTITUÉES EN ASSOC		LISTE D'UNION		TOTAL	
	Nb Suffrages	Nb Sièges	Nb Suffrages	Nb Sièges	Nb Suffrages	Nb Sièges	Nb Suffrages	Nb Sièges	Nb Suffrages	Nb Sièges	Nb Suffrages	Nb Sièges	Nb Suffrages	Nb Sièges
ANTONY	1704	105	559	30	1544	98	0	0	0	0	0	0	3807	233
ASNIERES-SUR-SEINE	1211	74	1188	58	0	0	2363	127	1427	92	0	0	6189	351
BAGNEUX	1645	145	0	0	0	0	0	0	301	39	0	0	1946	184
BOIS-COLOMBES	687	41	45	4	0	0	1111	67	0	0	0	0	1843	112
BOULOGNE-BILLANCOURT	1601	80	2174	99	682	30	1900	92	0	0	0	0	6357	301
BOURG-LA-REINE	833	46	297	14	0	0	0	0	0	0	0	0	1130	60
CHÂTENAY-MALABRY	459	29	126	7	0	0	273	13	728	42	422	31	2008	122
CHATILLON	1267	83	486	28	294	16	0	0	0	0	29	2	2076	129
CHAVILLE	424	19	202	8	0	0	866	45	0	0	0	0	1492	72
CLAMART	1842	111	519	31	1185	63	0	0	0	0	0	0	3546	205
CLICHY	1520	135	23	1	0	0	530	60	308	35	0	0	2381	231
COLOMBES	2536	152	189	8	0	0	2439	169	739	63	163	9	6066	401
COURBEVOIE	224	18	1499	97	0	0	1682	87	1489	85	271	17	5165	304
FONTENAY-AUX-ROSES	605	39	181	10	0	0	415	31	92	5	13	1	1306	86
GARCHES	573	26	0	0	0	0	847	38	0	0	0	0	1420	64
GENNEVILLIERS	683	63	0	0	0	0	229	28	1638	127	599	47	3149	265
ISSY-Les-MOULINEAUX	1924	102	1210	64	0	0	947	45	551	27	126	6	4758	244
LA GARENNE COLOMBES	538	28	0	0	0	0	1653	86	0	0	0	0	2191	114
LE PLESSIS ROBINSON	307	21	395	29	0	0	470	34	437	23	304	20	1913	127
LEVALLOIS PERRET	0	0	179	8	0	0	1478	77	1997	116	0	0	3654	201
MALAKOFF	1845	103	0	0	0	0	0	0	0	0	0	0	1845	103
MARNES-LA-COQUETTE	0	0	0	0	0	0	0	0	178	7	0	0	178	7
MEUDON	1258	74	101	4	0	0	313	16	1076	57	142	4	2890	155
MONTRouGE	1631	105	630	34	0	0	113	7	114	7	0	0	2488	153
NANTERRE	3229	257	138	8	1030	61	787	61	480	33	158	11	5822	431
NEUILLY-SUR-SEINE	0	0	1763	99	317	20	0	0	125	10	355	21	2560	150
PUTEAUX	274	20	1152	76	0	0	715	43	381	22	0	0	2522	161
RUEIL-MALMAISON	2125	105	2349	107	1412	74	34	2	0	8	0	0	5920	296
SAINT-CLOUD	551	20	849	40	572	32	125	7	0	0	0	0	2097	99
SCEAUX	396	22	363	21	0	0	372	19	151	7	0	0	1282	69
SEVRES	902	45	320	15	0	0	76	2	116	3	356	16	1770	81
SURESNES	1338	80	832	45	0	0	1263	76	0	0	0	0	3433	201
VANVES	703	41	0	0	166	6	692	38	0	0	0	0	1561	85
VAUCRESSON	0	0	122	5	0	0	572	24	0	0	0	0	694	29
VILLE D'AVRAY	127	7	207	11	439	22	0	0	0	0	0	0	773	40
VILLENEUVE-LA-GARENNE	368	32	0	0	0	0	83	10	1442	98	0	0	1893	140
TOTAL	35330	2228	18098	961	7641	422	22348	1304	13770	906	2938	185	100125	6006

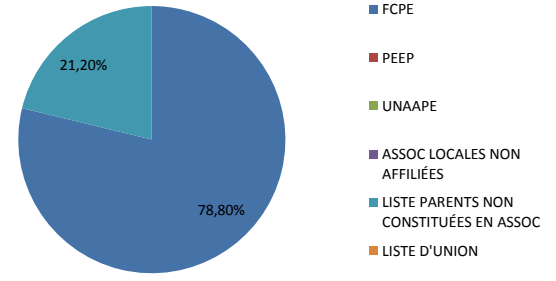
ANTONY



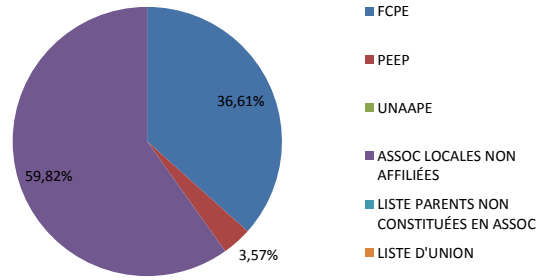
ASNIERES-SUR-SEINE



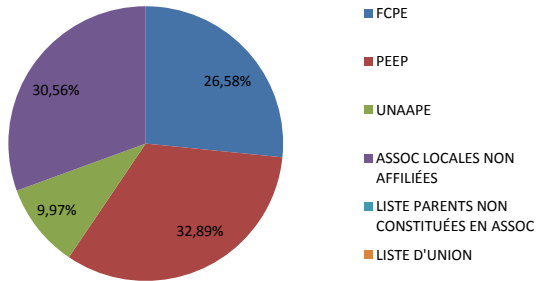
BAGNEUX



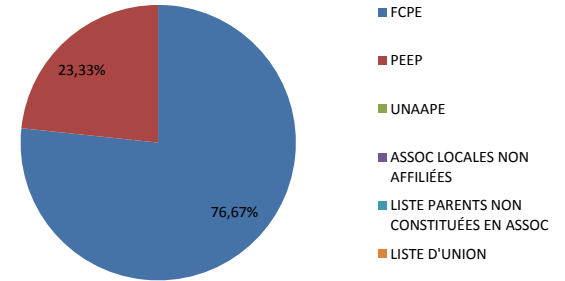
BOIS-COLOMBES



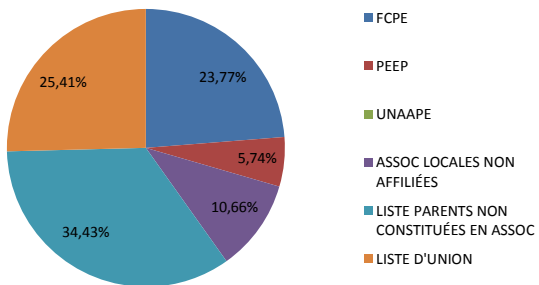
BOULOGNE-BILLANCOURT



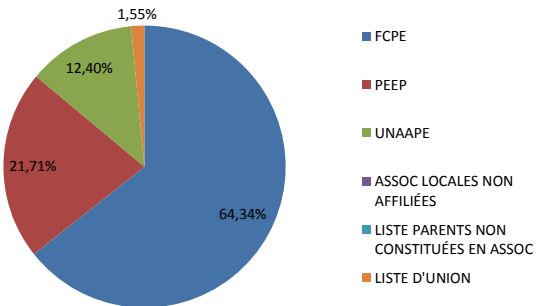
BOURG-LA-REINE



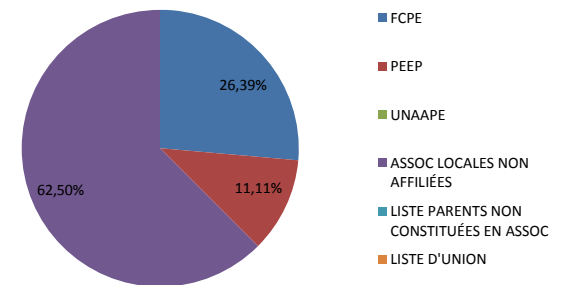
CHÂTENAY-MALABRY



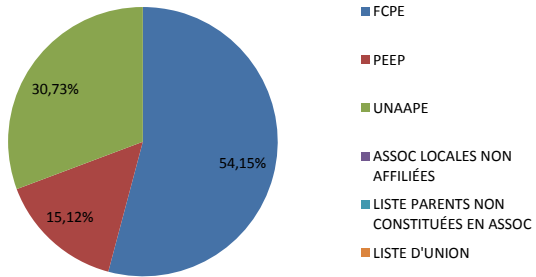
CHÂTILLON



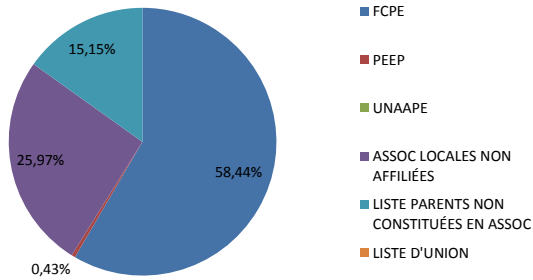
CHAVILLE



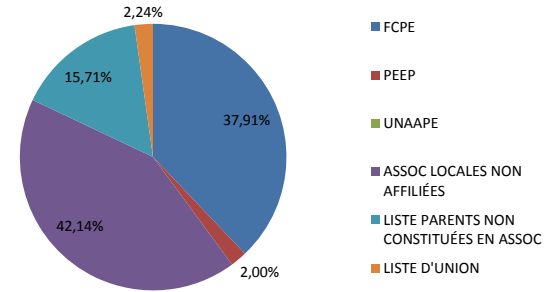
CLAMART



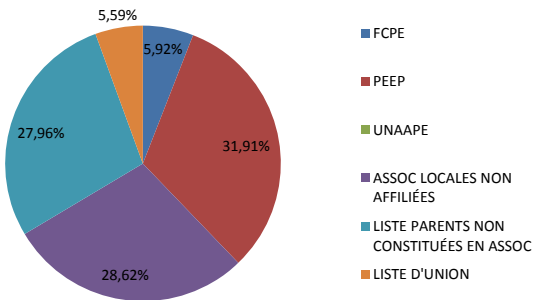
CLICHY



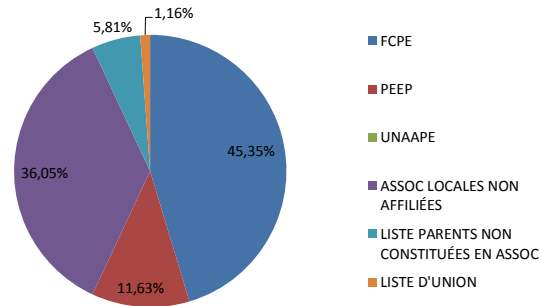
COLOMBES



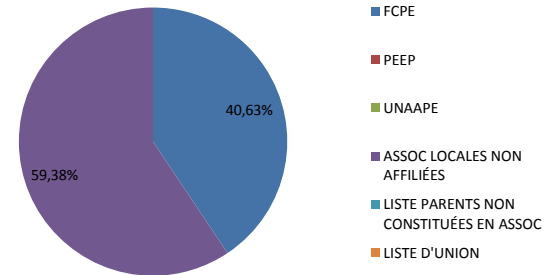
COURBEVOIE



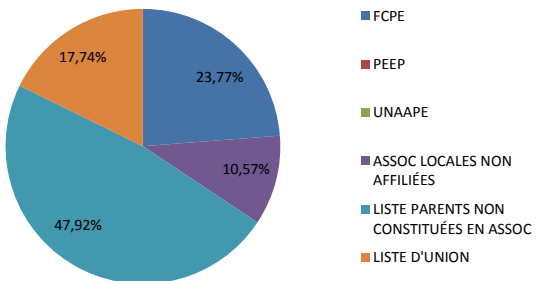
FONTENAY-AUX-ROSES



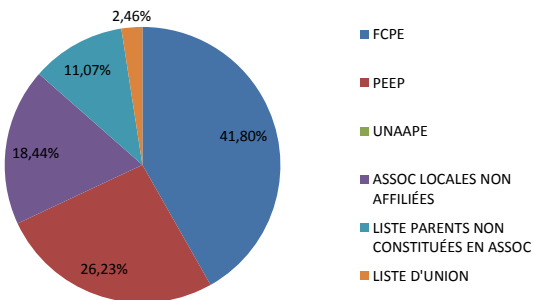
GARCHES



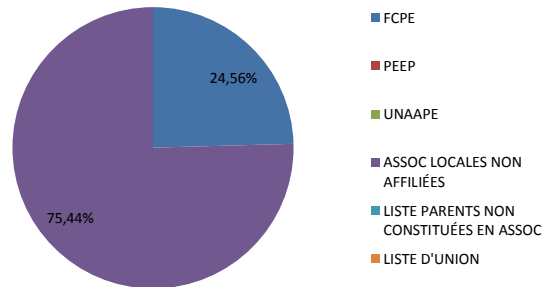
GENNEVILLIERS



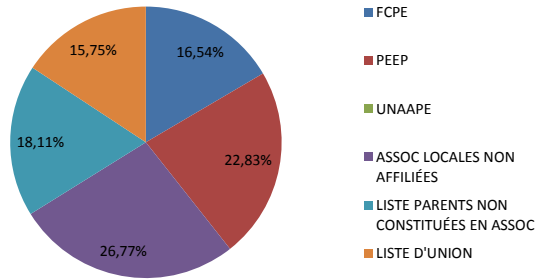
ISSY-LES-MOULINEAUX



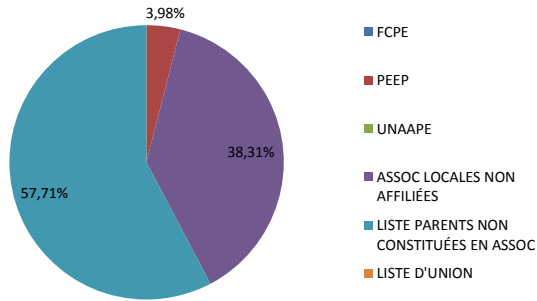
LA GARENNE COLOMBES



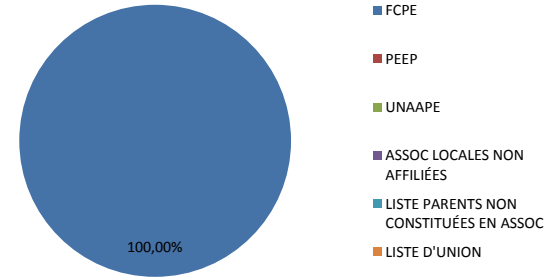
LE PLESSIS ROBINSON



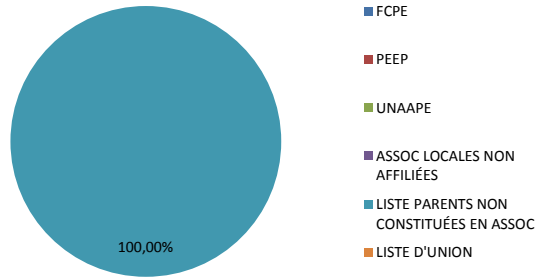
LEVALLOIS PERRET



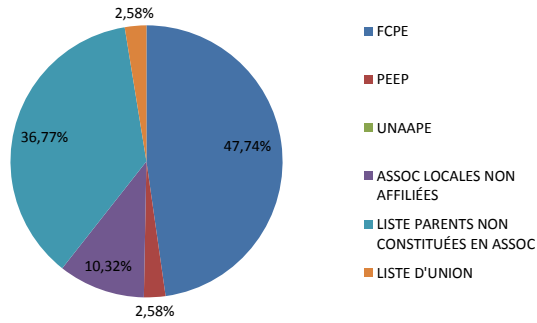
MALAKOFF



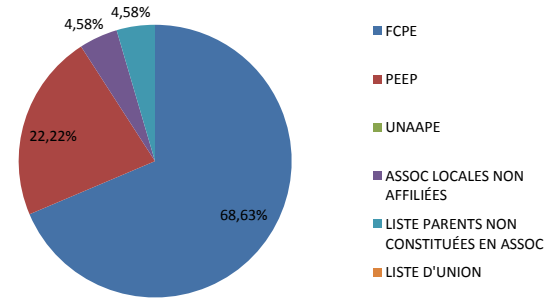
MARNES-LA-COQUETTE



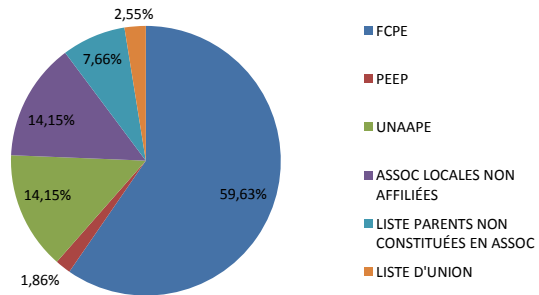
MEUDON



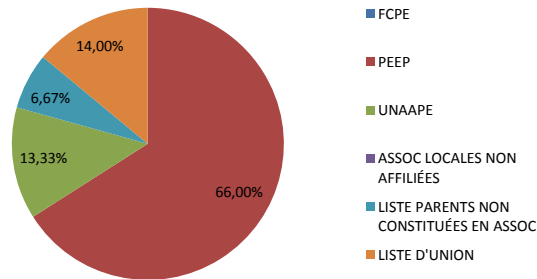
MONTROUGE



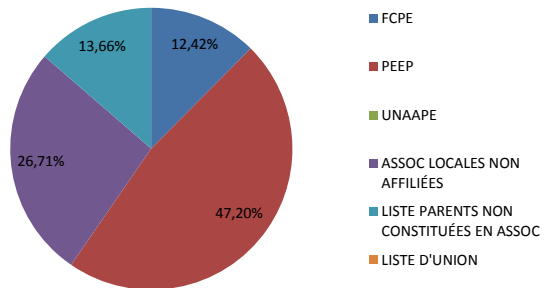
NANTERRE



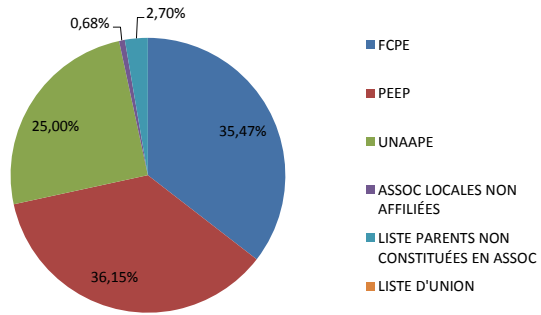
NEUILLY-SUR-SEINE



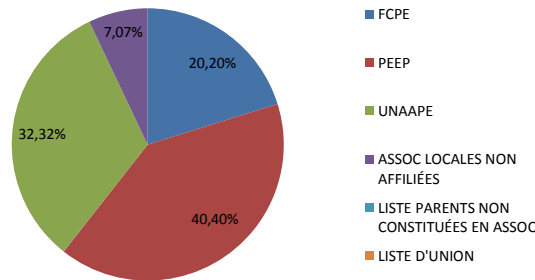
PUTEAUX



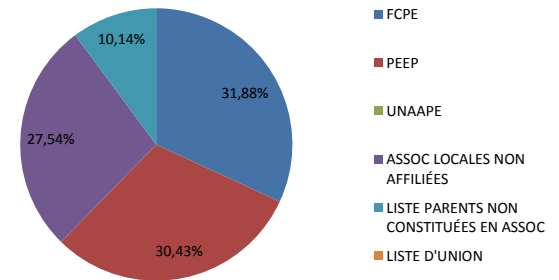
RUEIL-MALMAISON



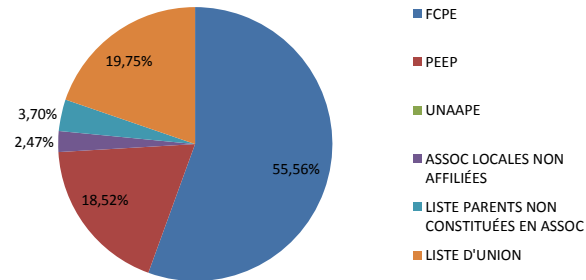
SAINT-CLOUD



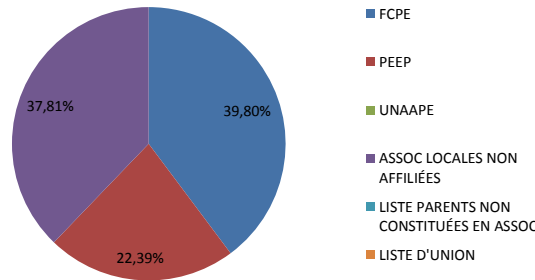
SCEAUX



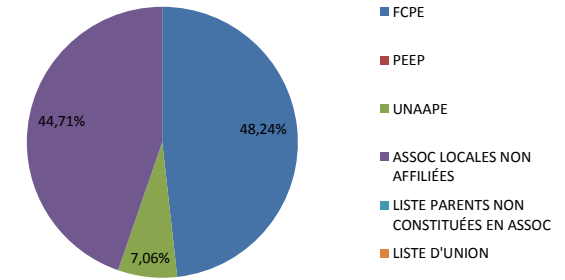
SÈVRES



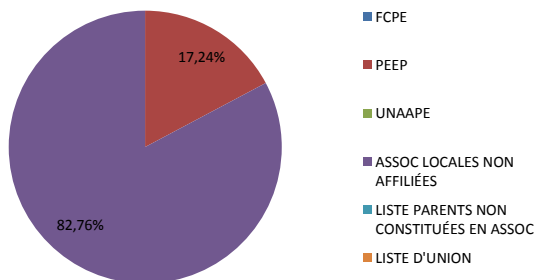
SURESNES



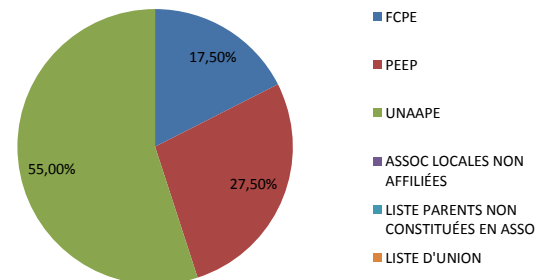
VANVES



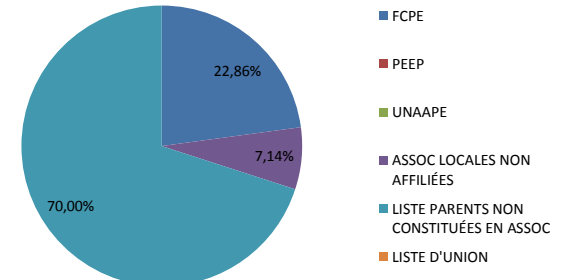
VAUCRESSON



VILLE D'AVRAY



VILLENEUVE-LA-GARENNE



SECOND DEGRÉ

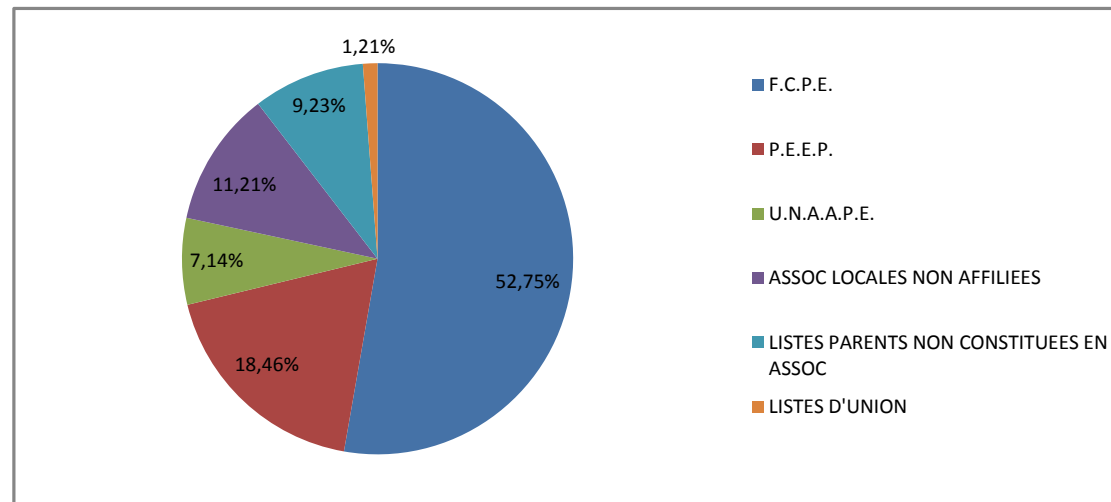
**ÉLECTION DES REPRÉSENTANTS DES PARENTS D'ÉLÈVES
ANNÉE SCOLAIRE 2016-2017**

Parents d'élèves - Résultats 2016/2017 - Second Degré

Nombre d'établissements	156
Nombre d'établissements exprimés	156

PARTICIPATION	
	Résultats bruts
Nombre d'inscrits	172465
Nombre de votants	37222
Nombre de suffrages exprimés	35864
Nombre de votes blancs ou nuls	1358
Taux de participation	21,58%

RESULTATS	
Nombre de sièges à pourvoir	927
Nombre de sièges pourvus	910
Pourcentage de sièges pourvus	98,17%



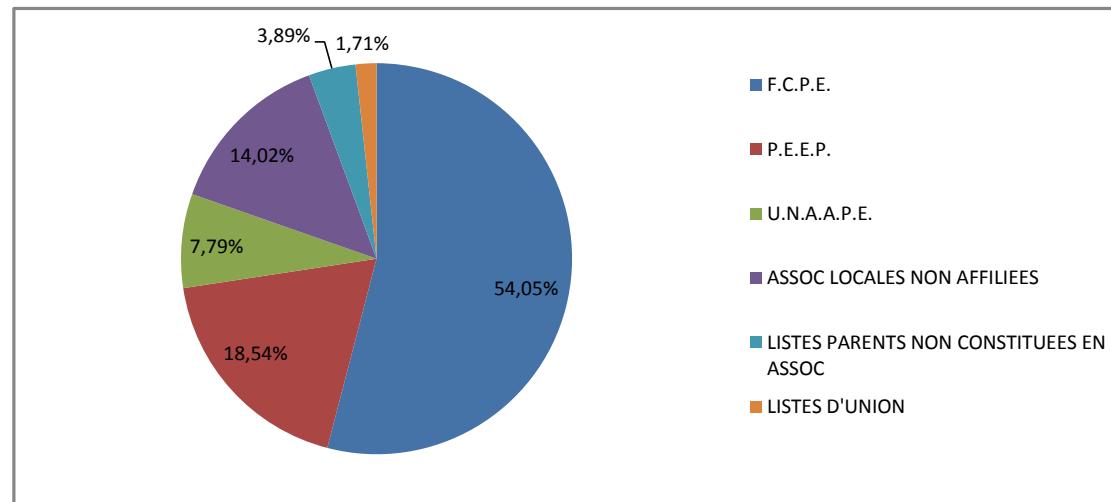
REPARTITION DÉTAILLÉE DES SIEGES					
Liste	Nombre de candidats	Nombre de suffrages	Sièges attribués au quotient et au plus fort reste	Plus âgé	Total
F.C.P.E.	707	17752	480	0	480
P.E.E.P.	373	8670	168	0	168
U.N.A.A.P.E.	167	4010	65	0	65
ASSOC LOCALES NON AFFILIEES	211	4264	102	0	102
LISTES PARENTS NON CONSTITUEES EN ASSOC	90	858	84	0	84
LISTES D'UNION	19	300	11	0	11
TOTAL TOUTES LISTES	1567	35854	910	0	910

Elections Parents d'élèves - Résultats 2016/2017 - COLLEGES

Nombre d'établissements	99
Nombre d'établissements exprimés	99

PARTICIPATION	
	Résultats bruts
Nombre d'inscrits	91542
Nombre de votants	25149
Nombre de suffrages exprimés	24064
Nombre de votes blancs ou nuls	1085
Taux de participation	27,47%

RESULTATS	
Nombre de sièges à pourvoir	642
Nombre de sièges pourvus	642
Pourcentage de sièges pourvus	100,00%



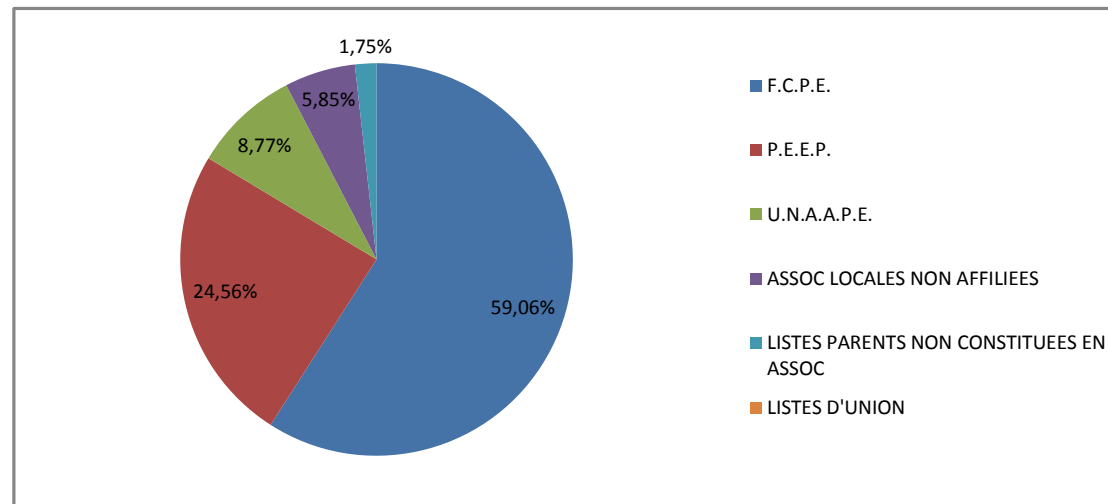
REPARTITION DÉTAILLÉE DES SIEGES					
Liste	Nombre de candidats	Nombre de suffrages	Sièges attribués au quotient et au plus fort reste	Plus âgé	Total
F.C.P.E.	529	11754	347	0	347
P.E.E.P.	273	5605	119	0	119
U.N.A.A.P.E.	122	2406	50	0	50
ASSOC LOCALES NON AFFILIEES	181	3610	90	0	90
LISTES PARENTS NON CONSTITUEES EN ASSOC	31	379	25	0	25
LISTES D'UNION	19	300	11	0	11
TOTAL TOUTES LISTES	1155	24054	642	2	642

Elections Parents d'élèves - Résultats 2016/2017 - LYCÉES GÉNÉRAUX et TECHNOLOGIQUES

Nombre d'établissements	36
Nombre d'établissements exprimés	36

PARTICIPATION	
	Résultats bruts
Nombre d'inscrits	68837
Nombre de votants	10788
Nombre de suffrages exprimés	10595
Nombre de votes blancs ou nuls	193
Taux de participation	15,67%

RESULTATS	
Nombre de sièges à pourvoir	180
Nombre de sièges pourvus	171
Pourcentage de sièges pourvus	95,00%



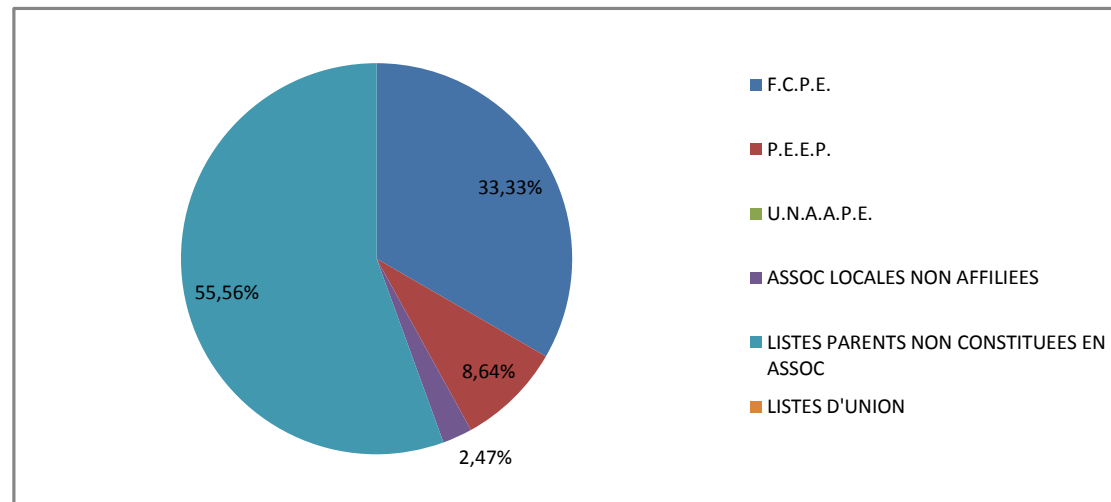
REPARTITION DÉTAILLÉE DES SIEGES					
Liste	Nombre de candidats	Nombre de suffrages	Sièges attribués au quotient et au plus fort reste	Plus âgé	Total
F.C.P.E.	144	5406	101	0	101
P.E.E.P.	90	2959	42	0	42
U.N.A.A.P.E.	45	1604	15	0	15
ASSOC LOCALES NON AFFILIEES	27	617	10	0	10
LISTES PARENTS NON CONSTITUEES EN ASSOC	3	9	3	0	3
LISTES D'UNION	0	0	0	0	0
TOTAL TOUTES LISTES	309	10595	171	0	171

Elections Parents d'élèves - Résultats 2016/2017 - LYCÉES PROFESSIONNELS

Nombre d'établissements	17
Nombre d'établissements exprimés	17

PARTICIPATION	
	Résultats bruts
Nombre d'inscrits	10753
Nombre de votants	980
Nombre de suffrages exprimés	914
Nombre de votes blancs ou nuls	66
Taux de participation	9,11%

RESULTATS	
Nombre de sièges à pourvoir	85
Nombre de sièges pourvus	81
Pourcentage de sièges pourvus	95,29%



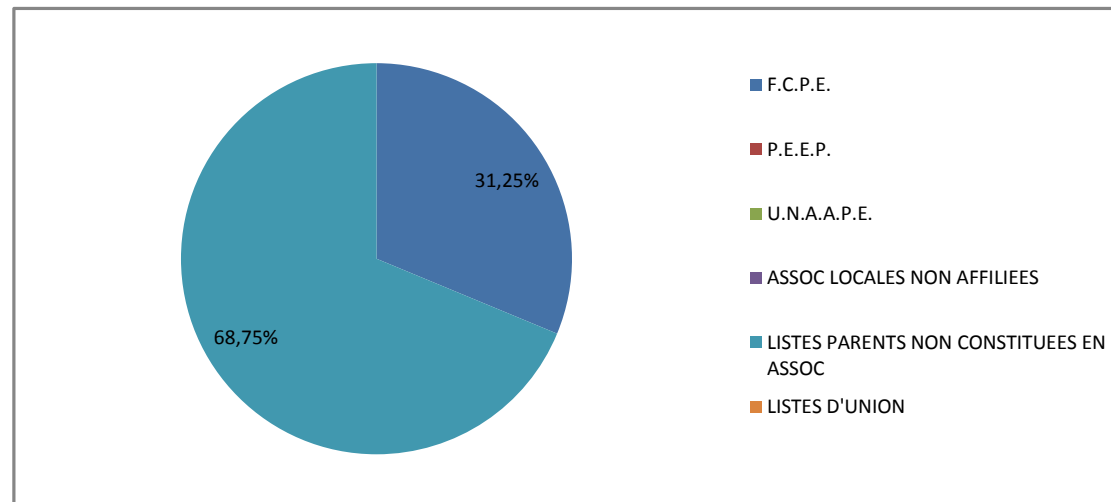
REPARTITION DÉTAILLÉE DES SIEGES					
Liste	Nombre de candidats	Nombre de suffrages	Sièges attribués au quotient et au plus fort reste	Plus âgé	Total
F.C.P.E.	29	413	27	0	27
P.E.E.P.	10	106	7	0	7
U.N.A.A.P.E.	0	0	0	0	0
ASSOC LOCALES NON AFFILIEES	3	37	2	0	2
LISTES PARENTS NON CONSTITUEES EN ASSOC	45	358	45	0	45
LISTES D'UNION	0	0	0	0	0
TOTAL TOUTES LISTES	87	914	81	0	81

Elections Parents d'élèves - Résultats 2016/2017 - EREA - ERPD

Nombre d'établissements	4
Nombre d'établissements exprimés	4

PARTICIPATION	
	Résultats bruts
Nombre d'inscrits	1333
Nombre de votants	305
Nombre de suffrages exprimés	291
Nombre de votes blancs ou nuls	14
Taux de participation	22,88%

RESULTATS	
Nombre de sièges à pourvoir	20
Nombre de sièges pourvus	16
Pourcentage de sièges pourvus	80,00%

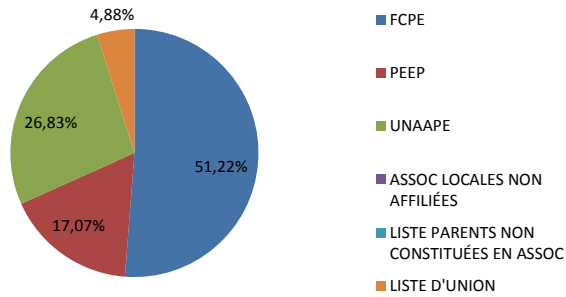


REPARTITION DÉTAILLÉE DES SIEGES					
Liste	Nombre de candidats	Nombre de suffrages	Sièges attribués au quotient et au plus fort reste	Plus âgé	Total
F.C.P.E.	5	179	5	0	5
P.E.E.P.	0	0	0	0	0
U.N.A.A.P.E.	0	0	0	0	0
ASSOC LOCALES NON AFFILIEES	0	0	0	0	0
LISTES PARENTS NON CONSTITUEES EN ASSOC	11	112	11	0	11
LISTES D'UNION	0	0	0	0	0
TOTAL TOUTES LISTES	16	291	16	0	16

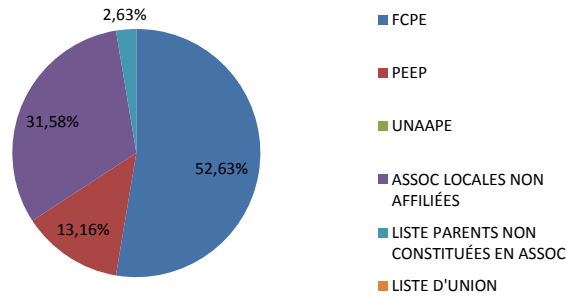
ELECTIONS PARENTS D'ÉLÈVES - 2016/2017 - Second Degré

	FCPE		PEEP		UNAAPE		ASSOC LOCALES NON AFFILIÉES		LISTE PARENTS NON CONSTITUÉES EN ASSOC		LISTE D'UNION		TOTAL	
	Nb Suffrages	Nb Sièges	Nb Suffrages	Nb Sièges	Nb Suffrages	Nb Sièges	Nb Suffrages	Nb Sièges	Nb Suffrages	Nb Sièges	Nb Suffrages	Nb Sièges	Nb Suffrages	Nb Sièges
ANTONY	915	21	297	7	448	11	0	0	0	0	89	2	1749	41
ASNIERES-SUR-SEINE	746	20	242	5	0	0	353	12	3	1	0	0	1344	38
BAGNEUX	464	23	0	0	0	0	0	0	0	0	0	0	464	23
BOIS-COLOMBES	603	9	176	3	0	0	490	7	6	5	0	0	1275	24
BOULOGNE-BILLANCOURT	558	16	383	9	147	3	320	6	0	0	124	3	1532	37
BOURG-LA-REINE	183	4	104	2	53	1	0	0	0	0	0	0	340	7
CHÂTENAY-MALABRY	367	12	175	4	0	0	0	0	126	12	0	0	668	28
CHATILLON	315	8	86	2	132	3	0	0	0	0	0	0	533	13
CHAVILLE	100	2	63	1	186	4	0	0	0	0	0	0	349	7
CLAMART	853	13	436	6	504	6	0	0	0	0	0	0	1793	25
CLICHY	499	25	0	0	0	0	31	3	0	0	0	0	530	28
COLOMBES	1100	37	0	0	0	0	428	12	42	5	0	0	1570	54
COURBEVOIE	636	18	734	18	0	0	409	8	63	3	0	0	1842	47
FONTENAY-AUX-ROSES	145	4	96	2	0	0	42	1	0	0	0	0	283	7
GARCHES	183	3	0	0	0	0	301	4	109	10	0	0	593	17
GENNEVILLIERS	562	15	0	0	0	0	294	8	78	3	0	0	934	26
ISSY-Les-MOULINEAUX	935	17	565	10	0	0	92	2	0	0	0	0	1592	29
LA GARENNE COLOMBES	220	4	0	0	0	0	351	8	106	5	0	0	677	17
LE PLESSIS ROBINSON	273	7	95	4	0	0	333	7	0	0	0	0	701	18
LEVALLOIS PERRET	441	12	594	13	0	0	0	0	0	0	0	0	1035	25
MALAKOFF	519	17	0	0	0	0	0	0	0	0	0	0	519	17
MEUDON	663	17	380	8	0	0	0	0	41	5	0	0	1084	30
MONTROUGE	646	26	35	1	0	0	0	0	59	2	0	0	740	29
NANTERRE	784	43	0	0	132	4	31	2	45	10	87	6	1079	65
NEUILLY-SUR-SEINE	231	5	1015	18	281	6	0	0	42	5	0	0	1569	34
PUTEAUX	217	10	245	9	0	0	122	4	0	0	0	0	584	23
RUEIL-MALMAISON	1030	23	1029	17	637	8	0	0	0	0	0	0	2696	48
SAINT-CLOUD	664	11	567	8	408	3	48	1	0	0	0	0	1687	23
SCEAUX	529	8	481	7	455	7	132	2	59	3	0	0	1656	27
SEVRES	659	7	528	5	0	0	0	0	0	0	0	0	1187	12
SURESNES	465	12	216	6	0	0	213	7	11	5	0	0	905	30
VANVES	840	13	0	0	472	6	116	3	0	0	0	0	1428	22
VAUCRESSON	179	5	51	1	0	0	158	5	0	0	0	0	388	11
VILLE D'AVRAY	58	1	77	2	155	3	0	0	0	0	0	0	290	6
VILLENEUVE-LA-GARENNE	180	12	0	0	0	0	0	0	68	10	0	0	248	22
TOTAL	17762	480	8670	168	4010	65	4264	102	858	84	300	11	35864	910

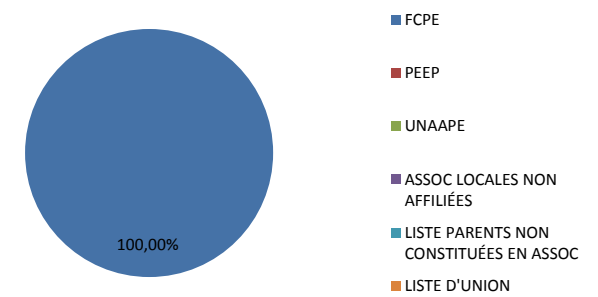
ANTONY



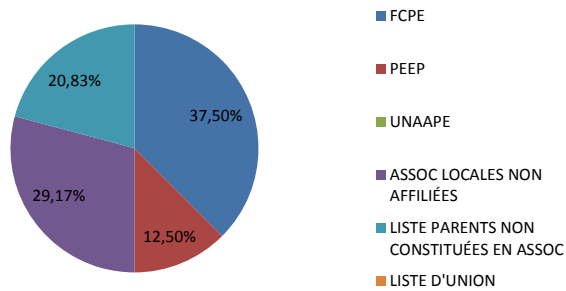
ASNIERES-SUR-SEINE



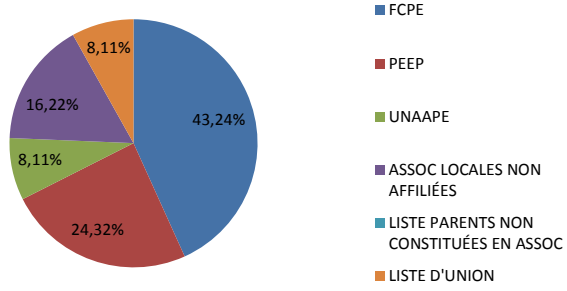
BAGNEUX



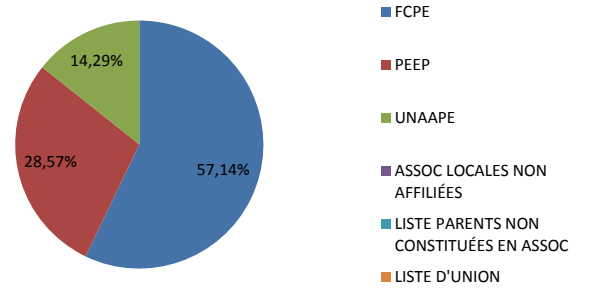
BOIS-COLOMBES



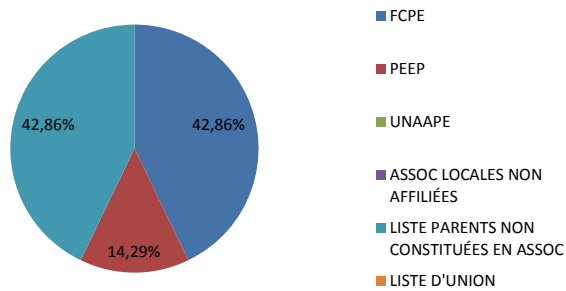
BOULOGNE-BILLANCOURT



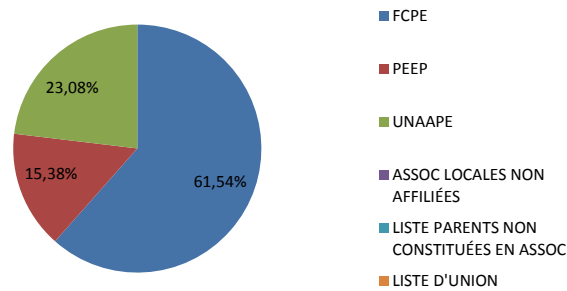
BOURG-LA-REINE



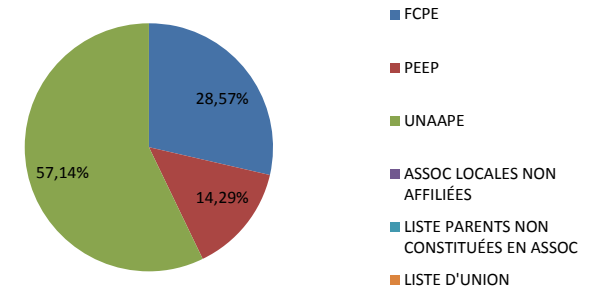
CHÂTENAY-MALABRY



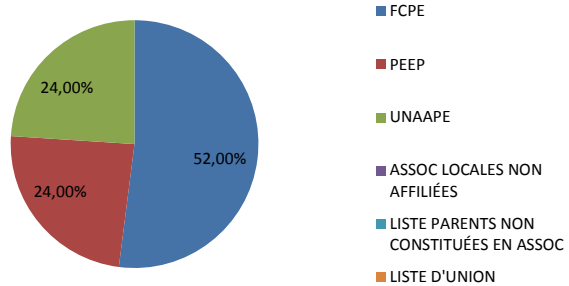
CHÂTILLON



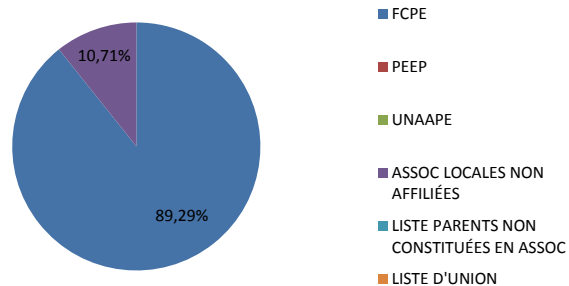
CHAVILLE



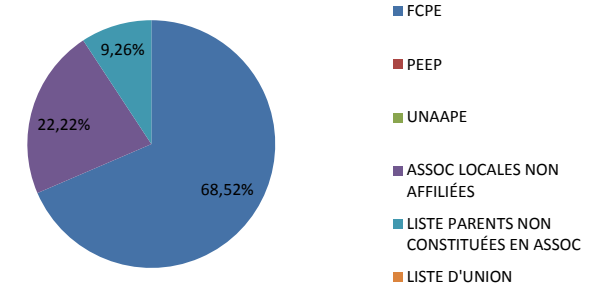
CLAMART



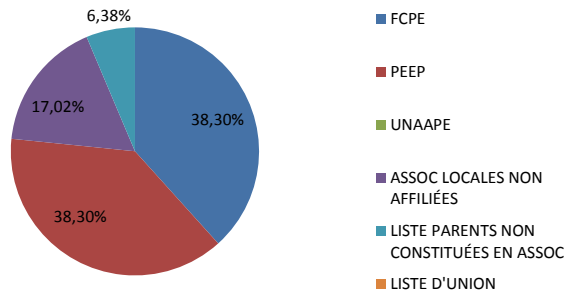
CLICHY



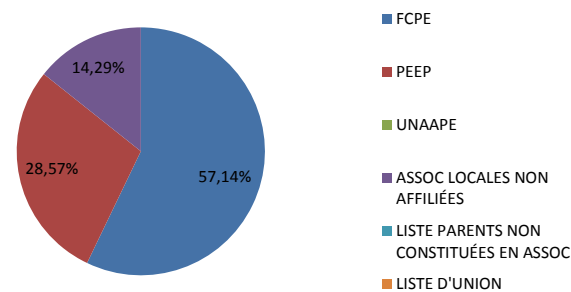
COLOMBES



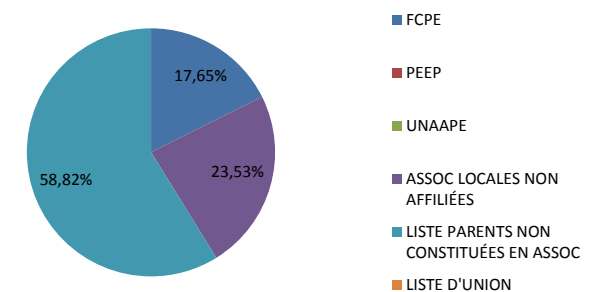
COURBEVOIE



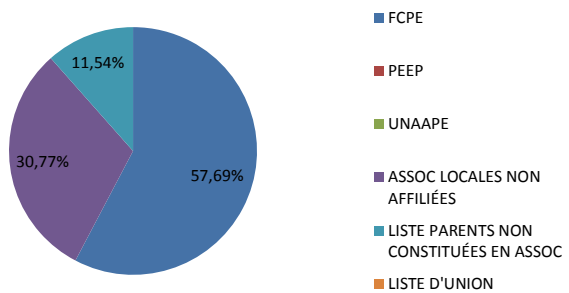
FONTENAY-AUX-ROSES



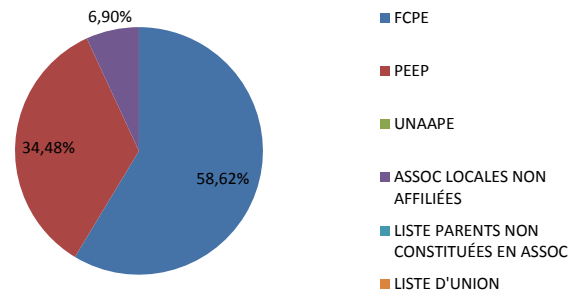
GARCHES



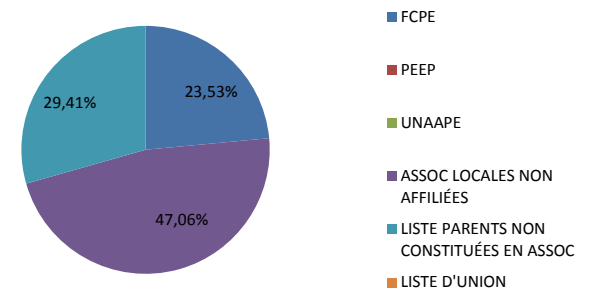
GENNEVILLIERS



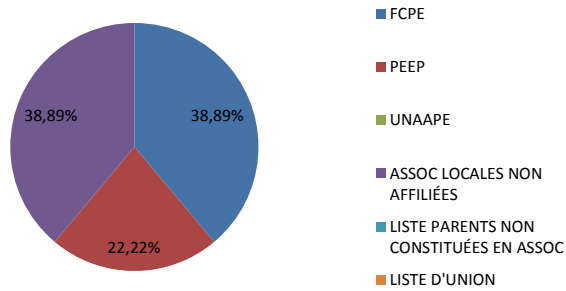
ISSY-Les-MOULINEAUX



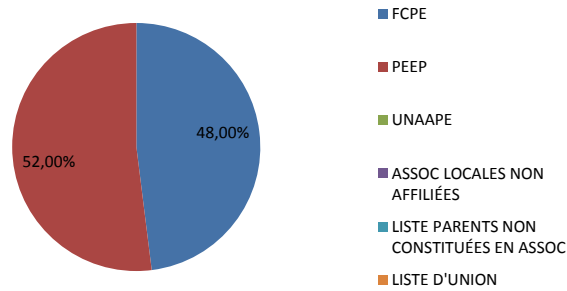
LA GARENNE COLOMBES



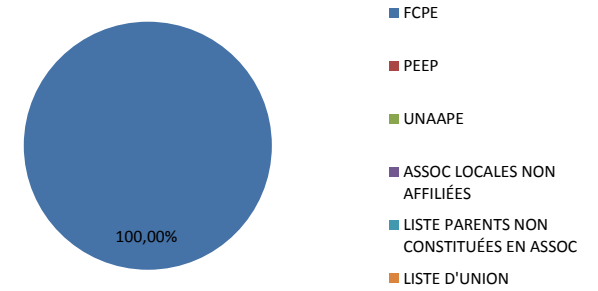
LE PLESSIS ROBINSON



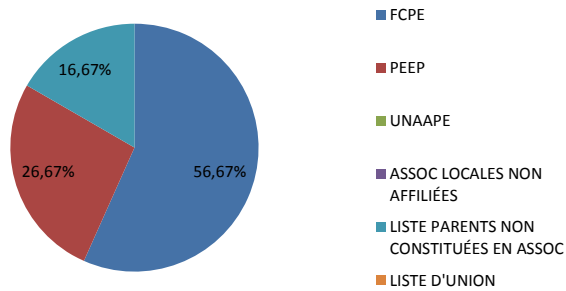
LEVALLOIS PERRET



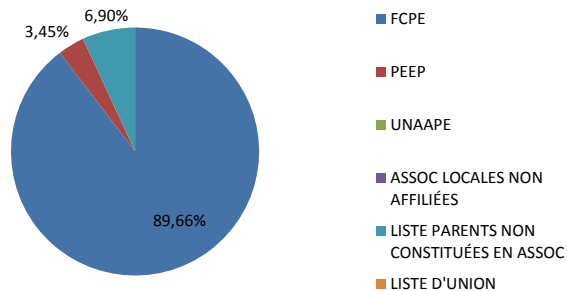
MALAKOFF



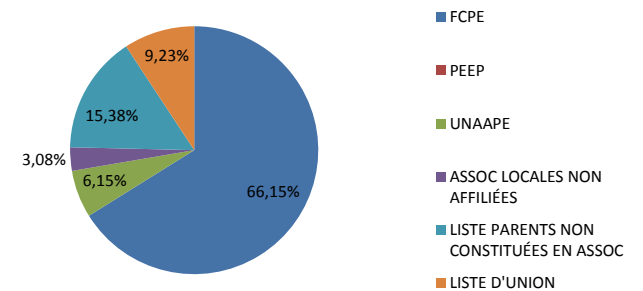
MEUDON



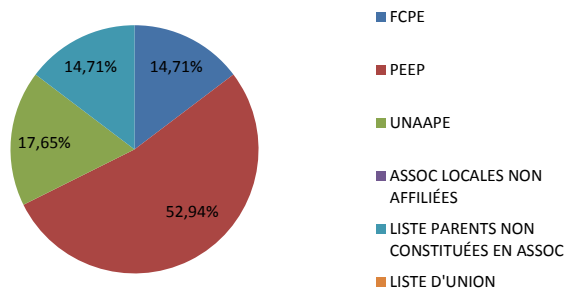
MONTROUGE



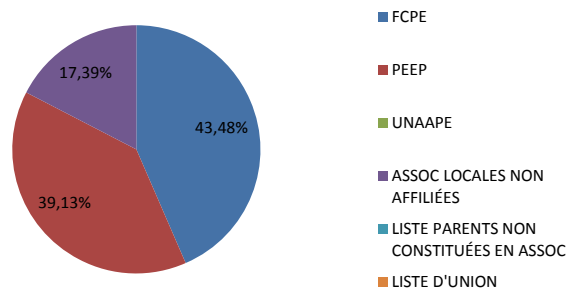
NANTERRE



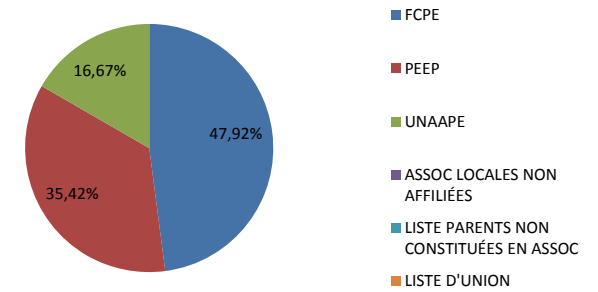
NEUILLY-SUR-SEINE



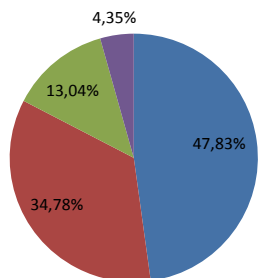
PUTEAUX



RUEIL-MALMAISON

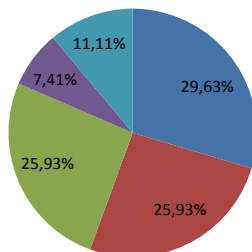


SAINT-CLOUD



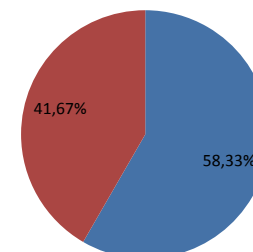
- FCPE
- PEEP
- UNAAPE
- ASSOC LOCALES NON AFFILIÉES
- LISTE PARENTS NON CONSTITUÉES EN ASSOC
- LISTE D'UNION

SCEAUX



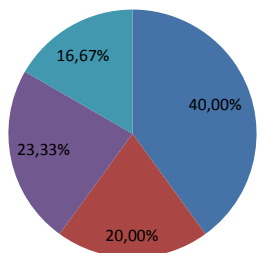
- FCPE
- PEEP
- UNAAPE
- ASSOC LOCALES NON AFFILIÉES
- LISTE PARENTS NON CONSTITUÉES EN ASSOC
- LISTE D'UNION

SÈVRES



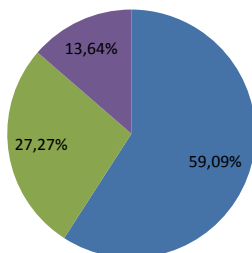
- FCPE
- PEEP
- UNAAPE
- ASSOC LOCALES NON AFFILIÉES
- LISTE PARENTS NON CONSTITUÉES EN ASSOC
- LISTE D'UNION

SURESNES



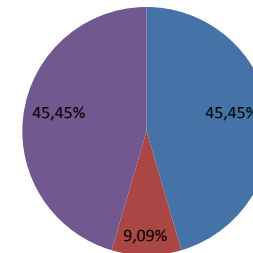
- FCPE
- PEEP
- UNAAPE
- ASSOC LOCALES NON AFFILIÉES
- LISTE PARENTS NON CONSTITUÉES EN ASSOC
- LISTE D'UNION

VANVES



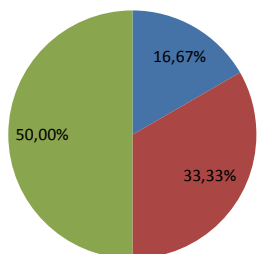
- FCPE
- PEEP
- UNAAPE
- ASSOC LOCALES NON AFFILIÉES
- LISTE PARENTS NON CONSTITUÉES EN ASSOC
- LISTE D'UNION

VAUCRESSON



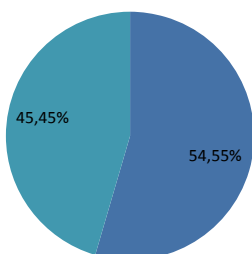
- FCPE
- PEEP
- UNAAPE
- ASSOC LOCALES NON AFFILIÉES
- LISTE PARENTS NON CONSTITUÉES EN ASSOC
- LISTE D'UNION

VILLE D'AVRAY



- FCPE
- PEEP
- UNAAPE
- ASSOC LOCALES NON AFFILIÉES
- LISTE PARENTS NON CONSTITUÉES EN ASSOC
- LISTE D'UNION

VILLENEUVE-LA-GARENNE



- FCPE
- PEEP
- UNAAPE
- ASSOC LOCALES NON AFFILIÉES
- LISTE PARENTS NON CONSTITUÉES EN ASSOC
- LISTE D'UNION